Box de Correr
Square

3

Técnicas
e Aplicações
do aço inoxidável

Roll.it®
A sua melhor marca.

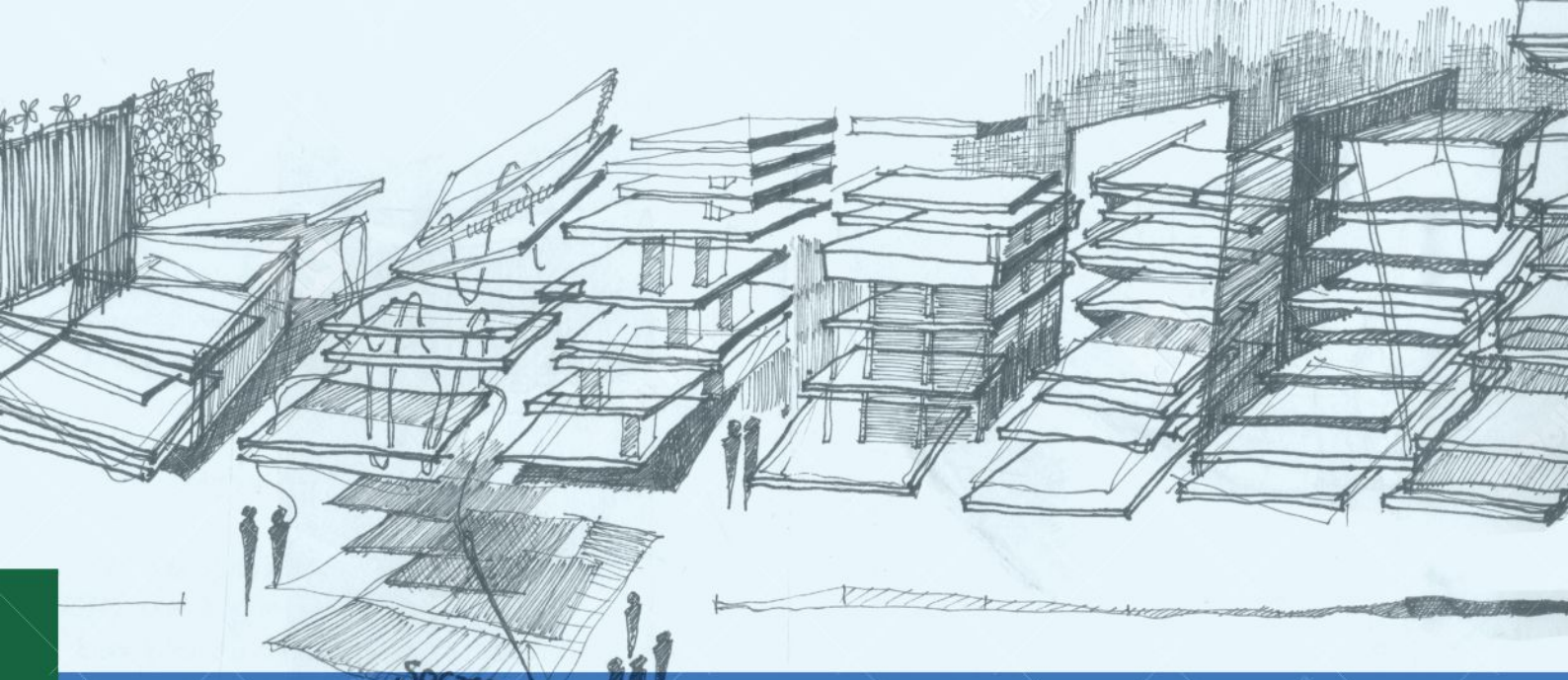

Square Concept

Box de correr Square

Roll.it® | Sua melhor marca.

Síntese da **tecnologia**

- Sistema de fácil instalação e manutenção
- Suporta vidros de até 80 kg (sujeito a viabilidade técnica)
- Portas e fixos de espessura de 08 mm
- Sistema com trava de segurança eficiente

Box Square

IT.0055

Box de Correr padrão | Instalação em alvenaria

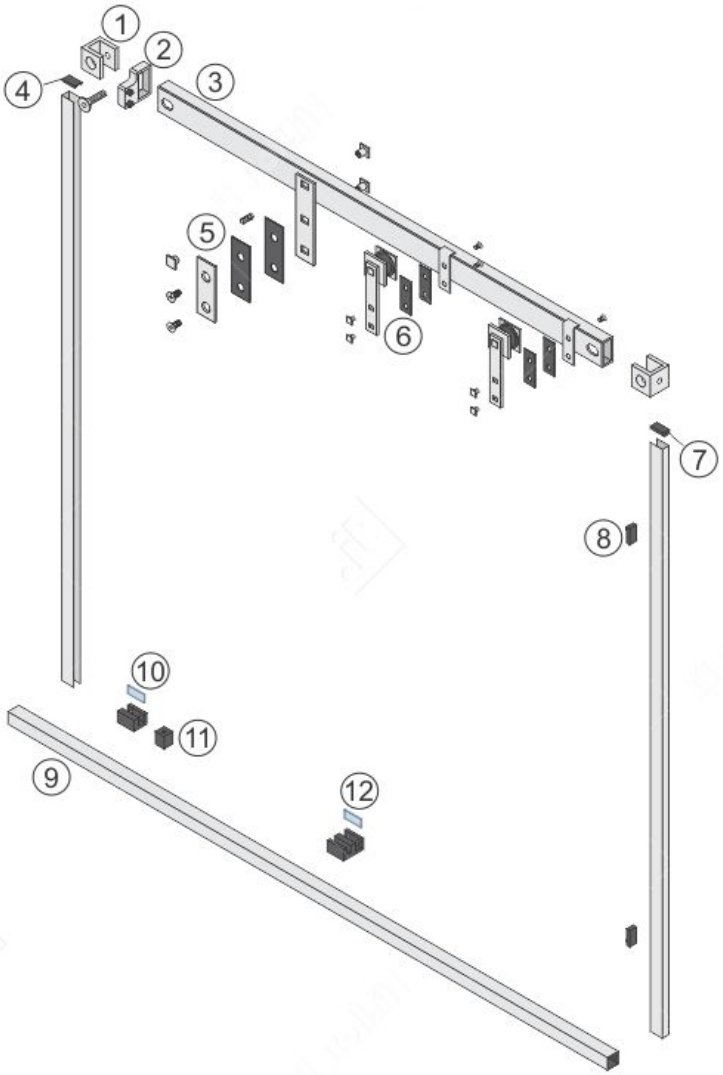

Composição:

1. Flange
2. Stop
3. Trilho Inox 30x15
4. Tampa PU Fino
5. Suporte Vidro Fixo
6. Roldana Square
7. Tampa do PU Largo
8. Batedor Interno do PU
9. Perfil 20x20
10. Guia Fixo Padrão
11. Batedor de Piso
12. Guia Fixo e Porta
13. Perfil "U" estreito
14. Perfil U Largo

*Puxador obrigatório, vide puxadores.

Sistema para
Box de Correr

Modelo: **Square**

Linhas Retas

Produtos e Serviços opcionais:

Puxadores
página..... 7.1.0

it-colors
página..... 1.3.0

Importante:

Proibido uso de produtos químicos no aço inox.

Para instalação:

it -Vídeo
www.it-video.com.br/box_square

Para o catálogo on-line deste produto:

scan

Nos reservamos ao direito de modificar o projeto sem prévio aviso.

it-INFO

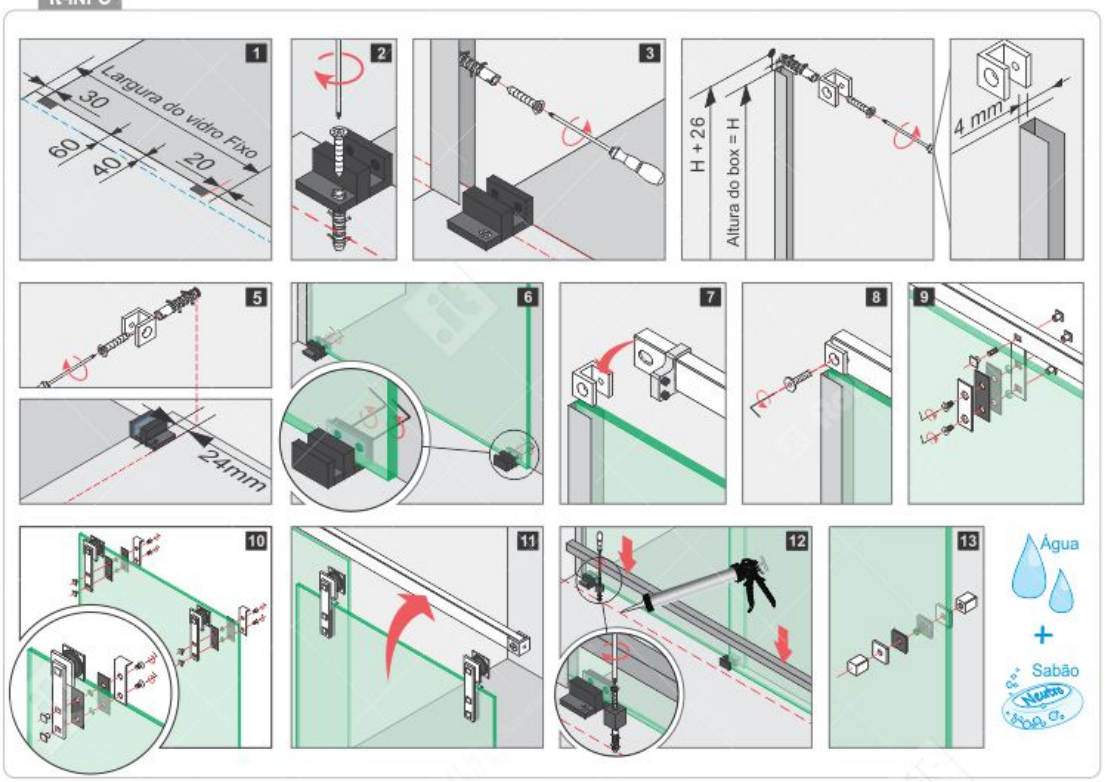

Folgas e Furações do Vidro

O Projeto do Vidro, suas dimensões, folgas e furações, são fornecidas pela Rollit em todos os pedidos de compra.

Box de Correr padrão | Instalação em alvenaria

Box Frontal

Vista Frontal

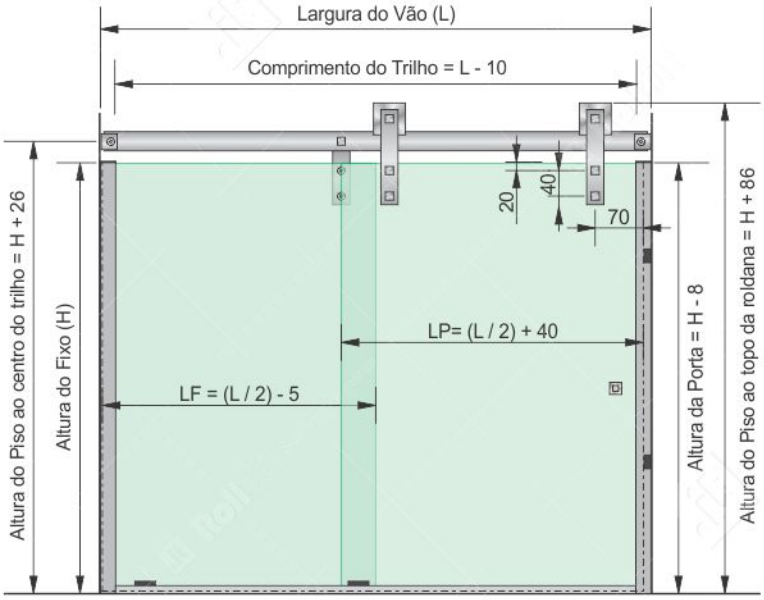

Vista Lateral

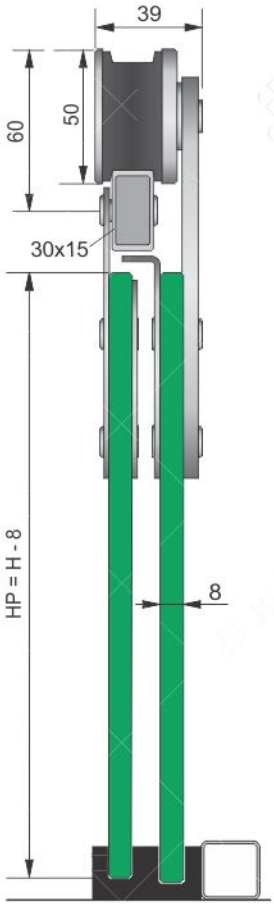

Todas as medidas em mm

Vista Superior | Instalação em alvenaria

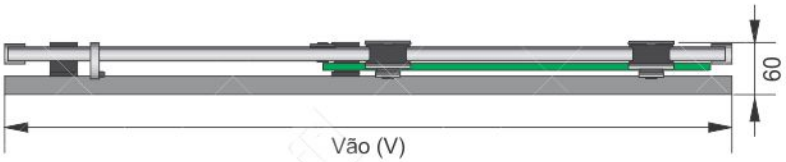

Produtos e Serviços opcionais:

Puxadores
página 7.1.0

it-colors
página 1.3.0

Sistema para

Box de Correr

Modelo: **Square**

Linhas Retas

Onde:

LP = Largura da porta
(L / 2) + 40

L = Largura do vão
Medido no local

LF = Largura do Fixo
(L / 2) - 5

H = Altura do Fixo
H - 8

HP = Altura da porta
H - 8

PL = Passagem Livre
V - LF - 70

Importante:

Proibido uso de produtos químicos no aço inox.

Kit Padrão: it.0055_70

Trilho completo 15x30 mm

Para instalação:

it -Vídeo
www.it-video.com.br/box_square

Para o catálogo on-line deste produto:

scan

Box de Correr padrão | Instalação em alvenaria

Box Frontal com 3 folhas

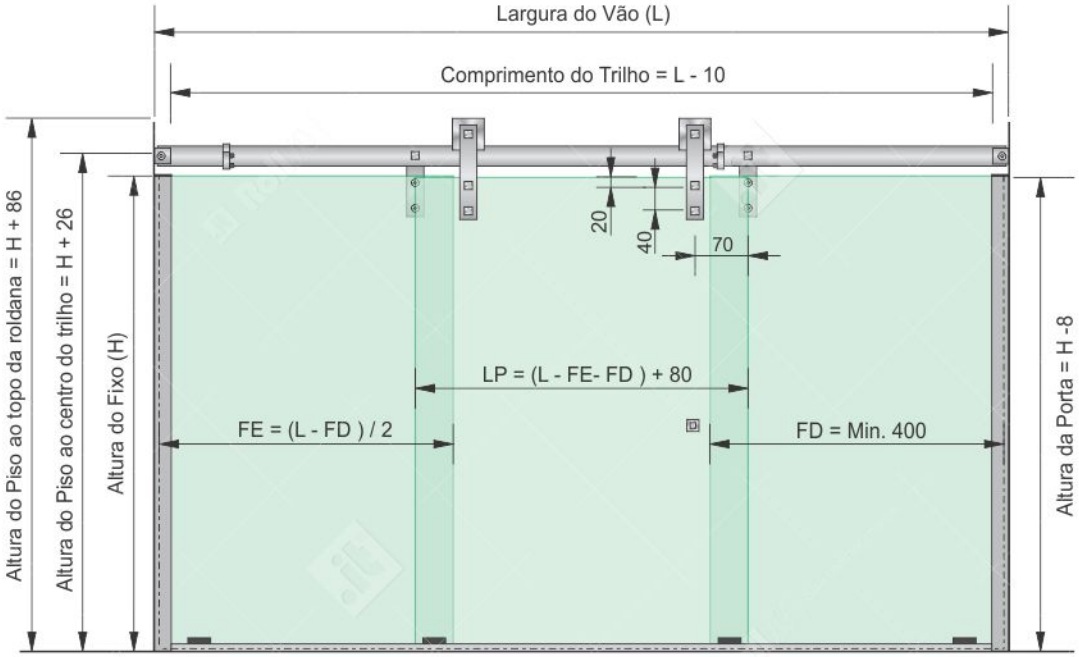

Produtos e Serviços opcionais:

Puxadores
página 7.1.0

it-colors
página 1.3.0

Sistema para
Box de Correr

Modelo: **Square**

Linhas Retas

Onde:

LP = Largura da porta
LP= (L - FE - FD) + 80

V = Largura do vão
Medido no local

T = Transpasse
80

H = Altura do Fixo
H - 8

HP = Altura da porta
H - 8

FE = Fixo Esquerdo
(L - FD) / 2

FD = Fixo Direito
Min. 400

Importante:

Proibido uso de produtos químicos no aço inox.

Para instalação:
it -Vídeo
www.it-video.com.br/box_square

Para o catálogo on-line deste produto:

scan

Nos reservamos ao direito de modificar o projeto sem prévio aviso.

Vista Superior

Vista Lateral

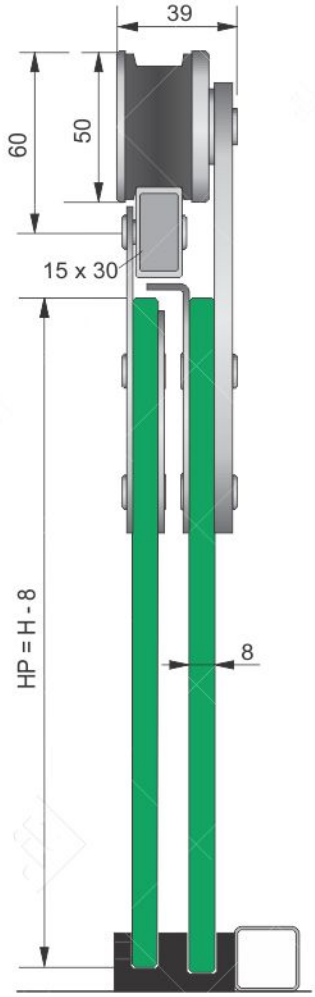

Kit Padrão: it.0055_71

Trilho completo 15x30 mm

it.0002.0338

it.0002.0352

it.0002.0353

estreito: it.0002.0371

estreito: it.0004.0131

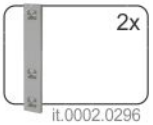

it.0002.0296

it.0004.0115

it.0002.0146

it.0004.0103

it.0002.0002

it.0002.0293

Box de Correr padrão | Instalação em alvenaria

Box Frontal com 4 folhas

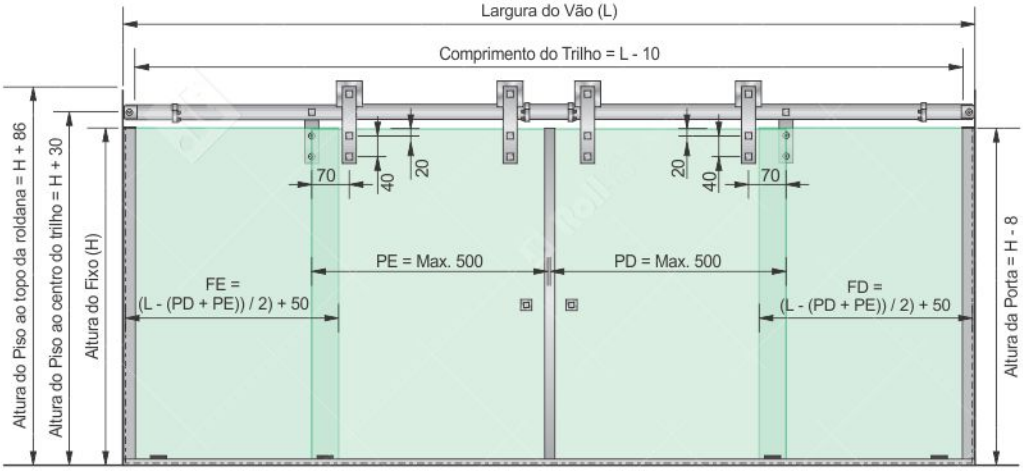

Vista Superior

Fórmulas para Cálculo da Passagem Livre

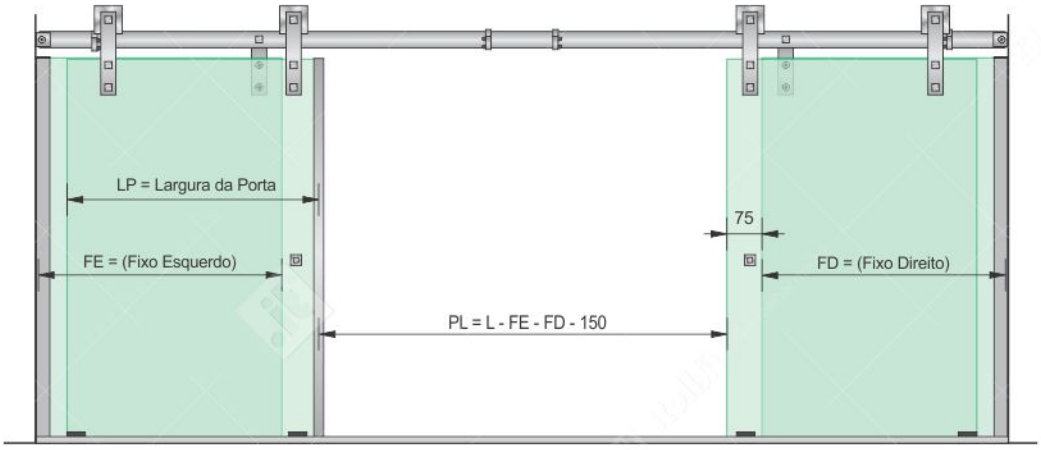

Todas as medidas em mm

Vista Lateral

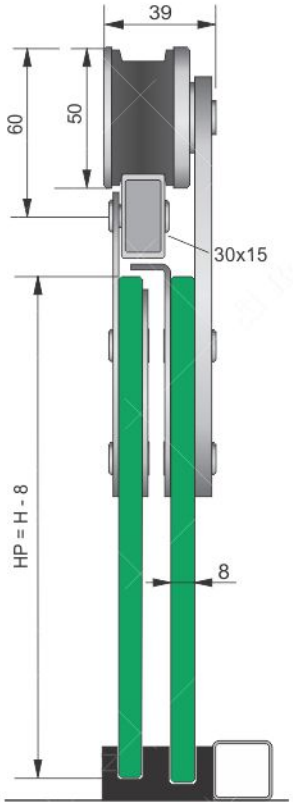

Kit Padrão: it.0055_72

Trilho completo 15x30 mm

it.0002.0338

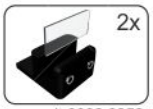

it.0002.0352

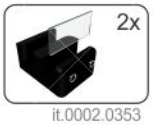

it.0002.0353



it.0004.0115

estreito: it.0002.0371

estreito: it.0004.0131

it.0002.0293

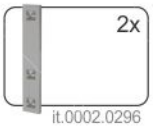

it.0002.0296

it.0002.0146



it.0004.0103

it.0002.0002



P. União: it.0004.0133

Produtos e Serviços opcionais:

Puxadores
página 7.1.0

it-colors
página 1.3.0

Sistema para

Box de Correr

Modelo: **Square**

Linhas Retas

Onde:

PE / **PD** = Largura da porta
Máx = 500

T = Transpasse
80

H = Altura do Fixo
H - 8

HP = Altura da porta
H - 8

FE = Fixo Esquerdo
(L - (PE + PD)) / 2) + 50

FD = Fixo Direito
(L - (PE + PD)) / 2) + 50

PL = Passagem Livre
L - FE - FD - 150

Importante:

Proibido uso de produtos químicos no aço inox.

Para instalação:

it -Vídeo
www.it-video.com.br/box_square

Para o catálogo on-line deste produto:

scan

Box de Correr padrão | Instalação em alvenaria

Box de Canto

Produtos e Serviços opcionais:

Puxadores
página 7.1.0

it-colors
página 1.3.0

Sistema para
Box de Correr

Modelo: **Square**

Linhas Retas

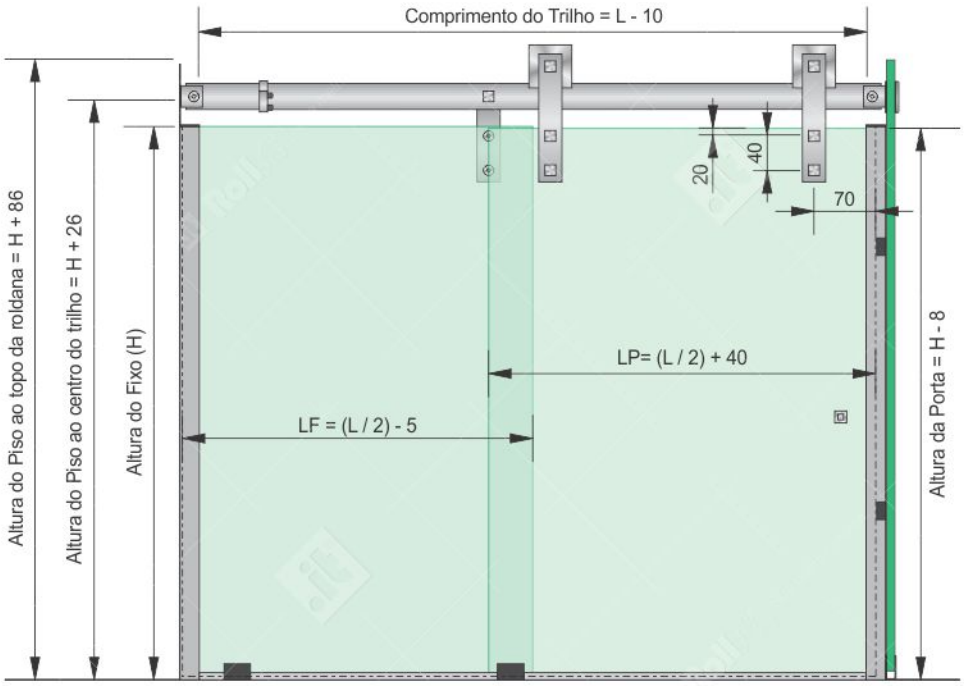

Onde:

LP = Largura da porta
(L / 2) + 40

L = Largura do vão
Medido no local

LF = Largura do Fixo
(L / 2) - 5

H = Altura do Fixo
H - 8

HP = Altura da porta
H - 8

PL = Passagem Livre
(L / 2) - 70

T = Transpasse
50

Fórmulas para Cálculo da Passagem Livre

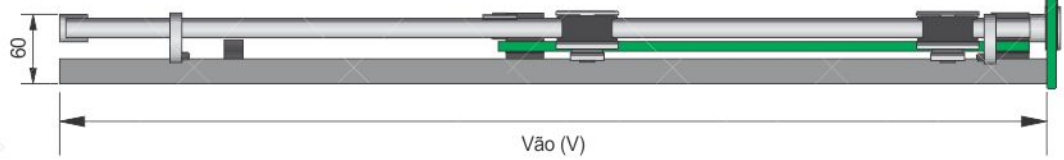

Vista Lateral

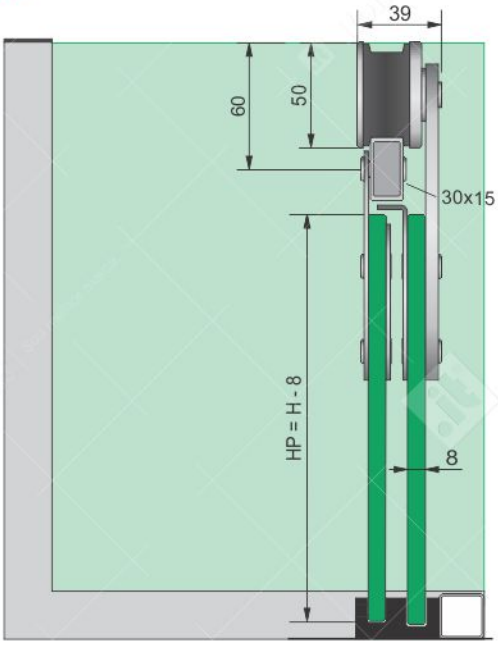

Importante:

Proibido uso de produtos químicos no aço inox.

Kit Padrão: it.0055_73

Trilho completo 30x15 mm

it.0002.0002 | it.0002.0352 | it.0002.0353

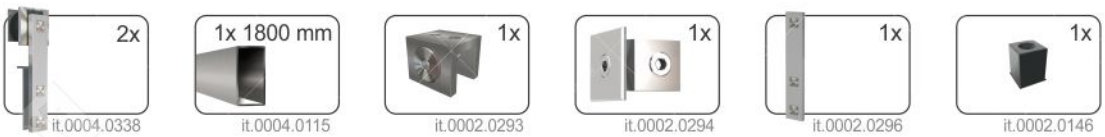

it.0004.0338 | it.0004.0115 | it.0002.0293 | it.0002.0294 | it.0002.0296 | it.0002.0146

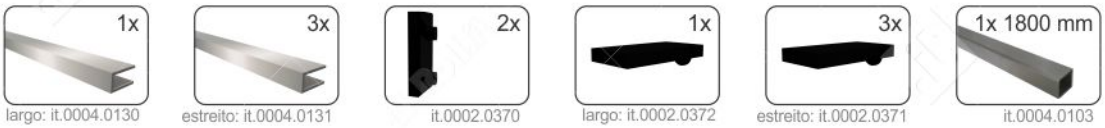

largo: it.0004.0130 | estreito: it.0004.0131 | it.0002.0370 | largo: it.0002.0372 | estreito: it.0002.0371 | it.0004.0103

Para instalação:

it -Vídeo
www.it-video.com.br/box_square

Para o catálogo on-line deste produto:

scan

Nos reservamos ao direito de modificar o projeto sem prévio aviso.

Box de Correr Square | Outras Opções

Canto | 4 Folhas it.0055_8

2 Folhas | Lateral com Trilho it.0055_9

3 Folhas | Lateral 8 mm | Banheira it.0055_11

3 Folhas | Fixo sobre Banheira it.0055_12

3 Folhas | 2 Banheiras it.0055_13

Canto | Fixo Vão sobre Banheira it.0055_14

2 Folhas | Fixo sobre Mureta it.0055_16



Canto 4 Folhas | Lateral de 8mm it.0055_17

Produtos e Serviços opcionais:

Puxadores
página..... 7.1.0

it-colors
página..... 1.3.0

Sistema para
Box de Correr

Modelo: **Square**

Linhas Retas

Outras Modalidades

Para instalação:
it -Vídeo
www.it-video.com.br/box_square

Para o catálogo on-line deste produto:

scan

Sua melhor marca.

Roll-it | Indústria, Comércio e Instalações ltda EPP
Estrada do Rio Abaixo, 3250 - Jardim Karine - Itaquaquecetuba - SP
CEP: 08579-800 | Fone: (11) 2229-7195 | www.rollit.com.br | rollit@rollit.com.br